

بِسْمِ اللَّهِ الرَّحْمَنِ الرَّحِيمِ

255.ir



روابط اقتصادی و تجاری قرقیزستان با ایران، همسایگان، اوراسیا و جهان

معاونت توسعه بازارهای صادراتی
دفتر اروپا، آمریکا

IRAN and Kyrgyzstan



معرفی کشور قرقیزستان (اطلاعات جغرافیایی و جمعیتی)



پایتخت
بیشکک



زبان
قرقیزی و
روسی

جمعیت
۶/۳
میلیون نفر



دین و
مذهب
اسلام و
مسیحیت





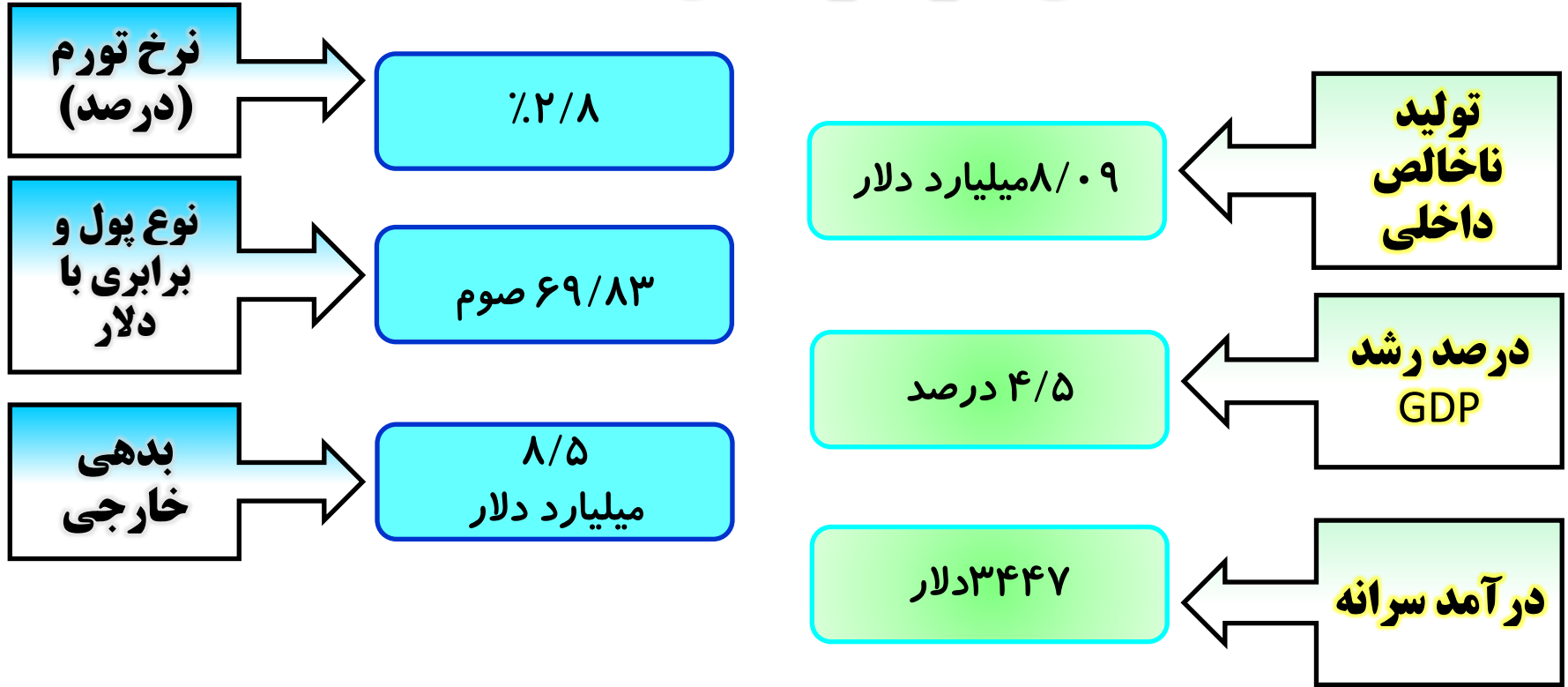
IRAN and Kyrgyzstan



نقشه تقسیمات کشوری قرقیزستان



اطلاعات اقتصادی قرقیزستان



قرقیزستان عضو WTO از سال ۱۹۹۸ می باشد.



آخرین وضعیت حمل و نقل در قرقیزستان

مسافت جاده ای : ۳۴۰۰۰ کیلومتر

شبکه خطوط ریلی : ۴۲۵ کیلومتر

خط لوله : ۴۹۶ کیلومتر

تعداد فرودگاهها : ۳ فرودگاه بین المللی
مناس، تامچی، قاراقول

تعداد بنادر : -

مسیر دریایی ۶۰۰ کیلومتر



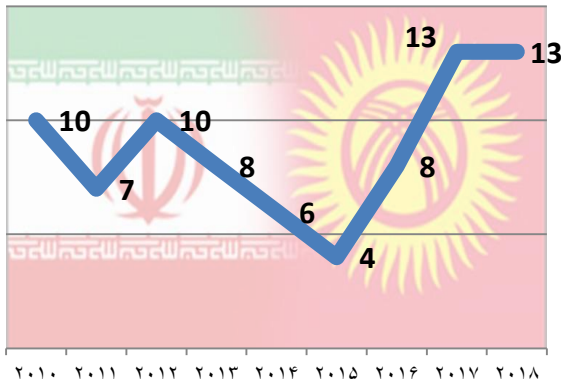
روابط تجاری قرقیزستان با جهان، همسایگان ایران و اوراسیا



صادرات قرقیزستان به

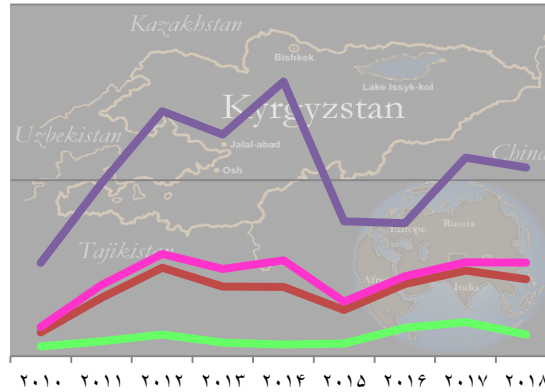
ایران

واحد ارزش: میلیون دلار



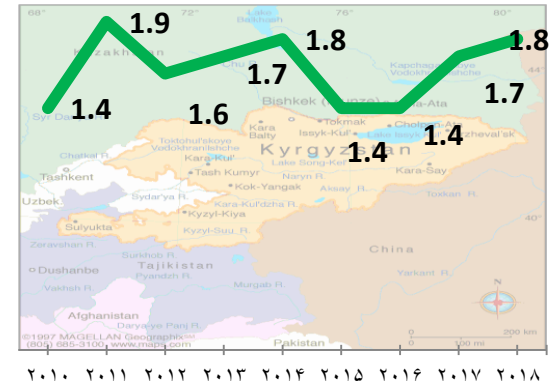
همسایگان

واحد ارزش: میلیون دلار



جهان

واحد ارزش: میلیارد دلار



عمده اقلام صادراتی به جهان


طلا و سنگ
فلزات

البسه

سبزیجات

ضایعات مس

عمده ترین صادرات
قرقیزستان به
کشورهای



میزان صادرات قرقیزستان در سال ۲۰۱۸ به کشورهای ذیل

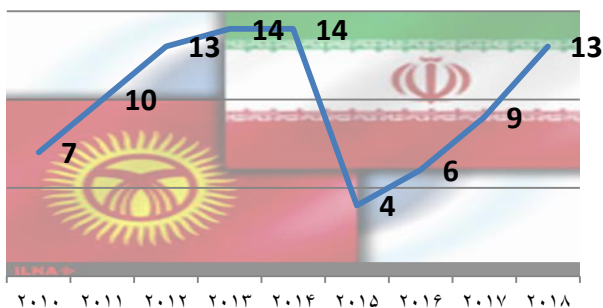
ارزش (میلیون دلار)

کشور	ارزش (میلیون دلار)
انگلستان	۶۷۰
روسیه	۳۵۷
قزاقستان	۲۷۰

واردات قرقیزستان از

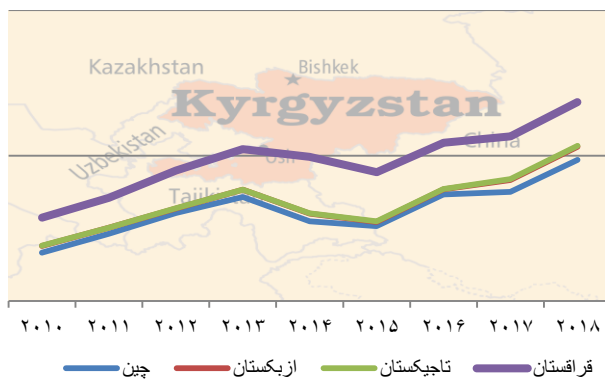
ایران

واحد ارزش: میلیون دلار



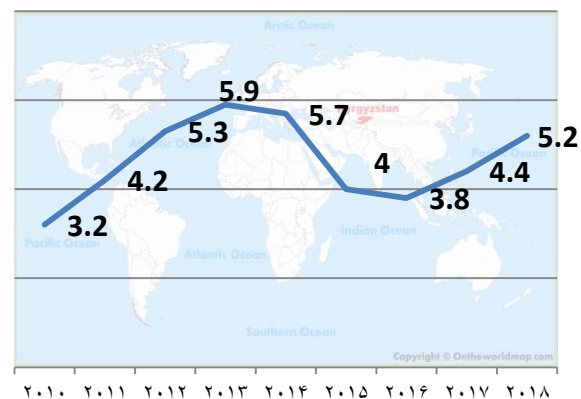
همسایگان

واحد ارزش: میلیون دلار



جهان

واحد ارزش: میلیارد دلار



عمده اقلام وارداتی از جهان

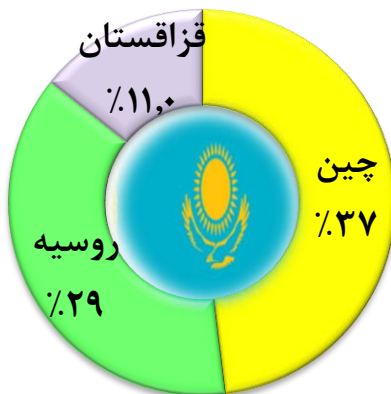
نفت

پارچه

دارو

شکلات

عمده ترین واردات قرقیزستان از کشورهای



میزان واردات قرقیزستان در سال ۲۰۱۸ از کشورهای ذیل

ارزش (میلیارد دلار)

کشور	ارزش (میلیارد دلار)
چین	۱/۹
روسیه	۱/۵
قزاقستان	۰/۶

مبادلات تجاری قرقیزستان با کشورهای اتحادیه اوراسیا

واحد ارزش: میلیون دلار



صادرات قرقیزستان به کشورهای عضو اتحادیه اوراسیا

نام کشور	سال ۲۰۱۸
روسیه	۳۵۶
قزاقستان	۲۷۰
ارمنستان	۰/۱
بلاروس	۱۲

واردات قرقیزستان از کشورهای عضو اتحادیه اوراسیا



نام کشور	سال ۲۰۱۸
روسیه	۱۵۱۱
قزاقستان	۶۰۳
ارمنستان	۰/۶
بلاروس	۴۷

منبع: ITC

تحلیل ۱

با توجه به اطلاعات در می یابیم بیشترین میزان مبادلات تجاری قرقیزستان با کشور روسیه و کمترین آن مربوط به کشور ارمنستان می باشد .

IRAN and Kyrgyzstan

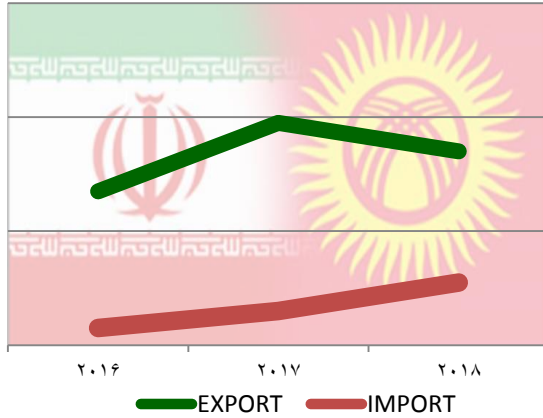


با توجه به مطالب گفته شده در خصوص ضرورت توسعه مبادلات تجاری با کشور قرقیزستان در ادامه به اختصار به تحلیل روابط تجاری ایران با این کشور و بررسی پتانسیل های صادراتی کشورمان به قرقیزستان می پردازیم.

IRAN and Kyrgyzstan



تحليل روابط تجاری ایران با قرقیزستان



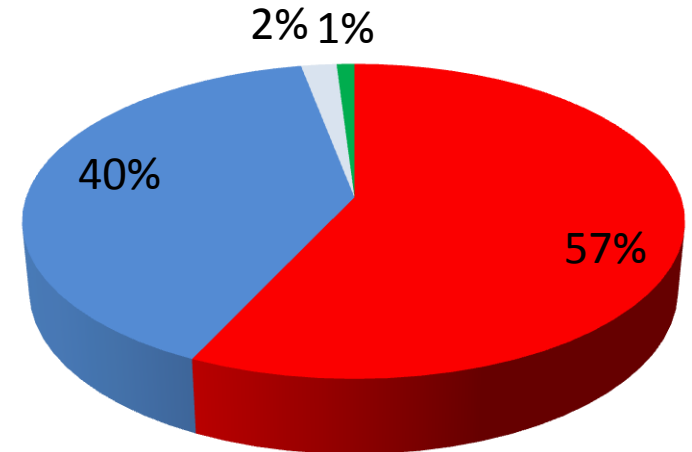
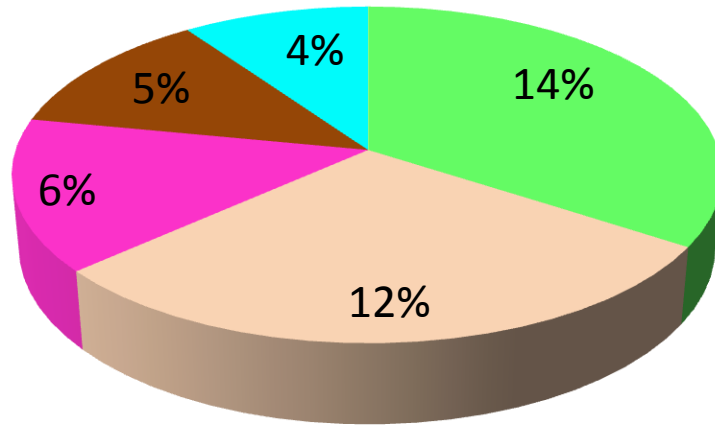
واحد ارزش: میلیون دلار

مبادلات تجاری ایران با قرقیزستان طی سالهای ۲۰۱۶ تا ۲۰۱۸			
۲۰۱۸	۲۰۱۷	۲۰۱۶	
۳۴	۳۹	۲۷	صادرات
۱۱	۶	۳	واردات

منبع: ITC

عمده ترین اقلام صادراتی ایران به قرقیزستان با ذکر درصد از کل در سال ۹۷

عمده ترین اقلام وارداتی ایران از قرقیزستان با ذکر درصد از کل در سال ۹۷



پسته رنگ ساختمانی فرش ماشینی خرما ظروف شیشه ای

گوشت لوبیا پنبه ماش


IRAN and Kyrgyzstan



برآورد پتانسیل صادراتی به قرقیزستان در حوزه ترانزیت تا سال ۱۴۰۰

واحد ارزش: میلیون دلار

هدف کمی			کل پتانسیل صادراتی طی سه سال آینده	عنوان
۱۴۰۰	۱۳۹۹	۱۳۹۸		
۱۴۱	۱۴۱	۱۲۸	۴۰۳	ترانزیت



معرفی پروژه های خدمات فنی و مهندسی
در قرقیزستان



بازسازی سد کارابورا

اجرای مدرسه تیزهوشان و مجموعه ورزشی

اجرا و ساخت مجموعه تجاری و مسکونی یونس کرولوش

IRAN ,Kyrgyzstan and EURASIAN



پتانسیل های صادراتی ایران به قرقیزستان بر اساس امتیازات اعطا شده اوراسیا به ایران



شوینده ها



فرش
ماشینی



ظروف
شیشه ای



پسته



خرما

رقبا	واردات قرقیزستان از جهان در سال ۲۰۱۸	واردات قرقیزستان از ایران در سال ۲۰۱۸	نام کالا	تعرفه
عربستان سعودی، امارات و چین	۱۰۴۴	۱۰۲۹	خرما	۰۸۰۴۱۰۴۰
ترکیه، سوریه و چین	۱۲۸۲	۷۰۸	پسته خندان	۰۸۰۲۵۱۰۰
ترکیه، هند و تاجیکستان	۳۰	۱۵	فرش ماشینی	۵۷۰۲۹۲۰۰
چین، ترکیه و امارات	۳۸۴۱	۵۳۷	ظروف شیشه ای	۷۰۱۳۴۹۹۰
روسیه، قزاقستان و بلاروس	۱۹۰۰۸	۱۶۶	مایع ظرفشویی	۳۴۰۲۲۰۹۰
روسیه، ترکیه و قزاقستان	۳۸۷۴	۳۷۴	صابون	۳۴۰۱۱۱۵۰

ارزش: هزار دلار

عمده ترین اقلام صادراتی ایران به قرقیزستان در سال ۹۷

ارزش: هزار دلار



ردیف	تعرفه	توضیحات تعرفه	ارزش سال ۹۷	درصد تغییرات سال ۹۷ نسبت به ۹۶
۱	۸۰۲۵۱۰۰	پسته خندان	۴۸۰۴	-۳۷/۴۲
۲	۳۲۰۸۹۰۹۰	رنگ روغنی براق ساختمانی	۴۰۰۸	۴۲/۱۹
۳	۵۷۰۲۹۲۰۰	فرش ماشینی	۱۸۹۹	-۳/۸۵
۴	۸۰۴۱۰۹۰	خرما کلوته	۱۵۹۴	۳۰۴/۷۶
۵	۷۰۱۳۴۹۹۰	ظروف شیشه ای	۱۴۶۸	۲/۳۵
۶	۶۱۰۳۳۹۰۰	پوشاک و البسه	۱۳۲۷	-۳/۱۴
۷	۳۹۰۱۲۰۲۰	پلی اتیلن گرید فیلم	۱۰۰۱	۲۳۵/۵۸
۸	۳۹۱۹۹۰۹۰	مصنوعات پلاستیکی اسپیسر پلاستیکی	۹۶۴	-۷۷/۴۱
۹	۳۴۰۱۱۱۵۰	صابون	۷۵۰	-۱۵/۸۶
۱۰	۲۱۰۲۱۰۰۰	خمیر مایه	۷۴۲	۱۱۲/۴۵


عمده ترین اقلام وارداتی ایران از قرقیزستان در سال ۹۷

ارزش: هزار دلار

ردیف	تعرفه	توضیحات تعرفه	ارزش سال ۹۷	درصد تغییرات سال ۹۷ نسبت به ۹۶
۱	۲۰۴۲۱۰۰	گوشت گوسفندی غیر منجمد	۵۰۷۰	۴۱۶/۶۱
۲	۷۱۳۳۲۰۰	لوبیا قرمز کوچک	۳۸۱۹	۲/۴۸
۳	۲۰۴۱۰۰۰	لاشه گوشت	۱۳۱۶	۵۷۴/۹۲
۴	۷۱۳۳۳۹۰	لوبیا سفید	۳۳۶	۱۶۴/۴۹
۵	۷۱۳۳۳۱۰	لوبیا چیتی	۳۰۵	-۶۷/۳۶
۶	۵۲۰۱۰۰۰۰	پنبه	۲۱۸	۱۰۰
۷	۷۱۳۳۱۰۰	ماش خوراکی	۱۲۸	۱۰۰
۸	۱۰۰۳۹۰۰۰	جو پرک شده	۱۱۶	۱۰۰
۹	۷۱۳۳۵۰۰	لوبیا چشم بلبلی	۴۷	۱۰۰
۱۰	۸۴۲۵۳۱۹۰	لوازم اسانسور	۹	۱۰۰



زمینه های پیشنهادی مهم برای همکاری با قرقیزستان



خدمات فنی و مهندسی

ساخت راه
ساخت سد و نیروگاه
ساخت مجموعه های تجاری و مسکونی
احداث واحدهای تولیدی
احداث مجموعه های کشاورزی
احداث دامپروری
احداث کشتارگاه


کالا

خرما و پسته
ظروف شیشه ای
شوینده ها
نفت و گاز و پتروشیمی
مواد غذایی
مصالح ساختمانی
مصنوعات پلاستیکی



معرفی کانال های بازاریابی کشور قرقیزستان

مشخصات تماس	نام شرکت
آقای نایب ۰۹۱۵۰۷۵۹۱۴۴ / آقای مختاری دفتر تهران ۰۹۱۲۵۳۱۹۲۳۷ فاکس ۰۵۱۳۷۰۵۴۱۱۰	شرکت حامیان تجارت مهر خوشنام
تلفن: ۹۹۶۳۱۲۶۱۳۸۷۲ / ۹۹۶۳۱۲۶۱۳۸۷۵ سایت: info@cci.kg	اتاق بازرگانی قرقیزستان
تلفن: ۹۹۶۳۱۲۶۱۰۱۲۰ / ۹۹۶۳۱۲۶۱۰۴۱۱ / ۹۹۶۳۱۲۴۷۱۴۲۷ ایمیل: expocenter@list.ru	نمایشگاه



باتشکر از شما